

**Jaime Omar del Val Holguin**

INSTITUTO ELECTORAL  
DEL ESTADO DE  
QUERÉTARO

**De:** Adali Delgado Magaña  
**Enviado el:** lunes, 15 de abril de 2024 13:37  
**Para:** Jaime Omar del Val Holguin  
**CC:** Noemi Sabino Cabello  
**Asunto:** RV: Estudio y metodología intención de voto de presidentes municipales en el estado de Querétaro  
**Datos adjuntos:** opl\_Elmarques.pdf; opl\_corregidora.pdf; opl\_queretaro.pdf; opl\_san\_juandelrio.pdf; REPORTE INE ALCALDIA CORREGIDORA 20240325.xlsx; REPORTE INE ALCALDIA EL MARQUÉS 20240325.xlsx; REPORTE INE ALCALDIA QUERÉTARO 20240325.xlsx; REPORTE INE ALCALDIA SAN JUAN DEL RÍO 20240325.xlsx; ALCALDÍA CORREGIDORA 20240326.pdf; ALCALDÍA EL MARQUÉS 20240326.pdf; ALCALDÍA QUERÉTARO 20240326.pdf; ALCALDÍA SAN JUAN DEL RÍO 20240326.pdf

1 4 2 3 2024 ABR 15 13 :51

SECRETARÍA EJECUTIVA  
OFICIALÍA DE PARTES


**Importancia:** Alta

Buenas tardes Omar, con el gusto de saludarle y por instrucciones de la Mtra. Noemi Sabino Cabello, Titular de la Unidad de Transparencia, a través del presente le remito la documentación de encuestas remitida por RUBRUMINFO S.A. DE C.V., para solicitar su registro en Oficialía de Partes y así obtener el número de folio correspondiente.

Sin más, por el momento me encuentro a sus apreciables órdenes, saludos.

**Atentamente**

ADALI DELGADO MAGAÑA  
Auxiliar de la Unidad de Transparencia



**De:** mreyes@rubrum.info <mreyes@rubrum.info>  
**Enviado el:** lunes, 15 de abril de 2024 01:31 p. m.  
**Para:** Adali Delgado Magaña <adali.delgado@ieeq.mx>  
**Asunto:** RV: Estudio y metodología intención de voto de presidentes municipales en el estado de Querétaro  
**Importancia:** Alta

**De:** mreyes@rubrum.info <mreyes@rubrum.info>  
**Enviado el:** viernes, 12 de abril de 2024 04:11 p. m.  
**Para:** 'ulises.hernandez@ieeq.mx' <ulises.hernandez@ieeq.mx>  
**CC:** 'nohemi.sabino@ieeq.mx' <nohemi.sabino@ieeq.mx>  
**Asunto:** Estudio y metodología intención de voto de presidentes municipales en el estado de Querétaro  
**Importancia:** Alta

Buenos días:

Envío a usted el estudio y metodología del sondeo de opinión pública que se hizo sobre intención de voto de presidentes municipales en el estado de Querétaro, quedando al pendiente de cualquier indicación de su parte, así como también pueda recibir el acuse de recibido de su parte.

Aprovecho el correo electrónico para enviarle un cordial saludo.

## Oficialía de Partes

### Acuse de Recibo

<b>Folio</b>	0001423
<b>Fecha y Hora de recepción</b>	15/04/2024 13:51 horas.
<b>Remitente</b>	RUBRUMINFO S.A. DE C.V. RUBRUMINFO S.A. DE C.V.
<b>Destinatario</b>	Secretaría Ejecutiva
<b>Tipo de Documento</b>	CORREO ELECTRÓNICO
<b>Fojas</b>	(2) por un solo lado - (0) por ambos lados
<b>Copias de traslado</b>	0
<b>Copias de conocimiento</b>	0

#### Anexos


No.	Tipo	Formato	Fojas		Juegos	Copias Traslado	Observaciones
1	Escrito	Copia Simple	3	0	NA	NA	
			Un solo lado	Ambos lados			
2	INFORME	Copia Simple	1	1	NA	NA	
			Un solo lado	Ambos lados			
3	INFORME	Copia Simple	0	1	NA	NA	
			Un solo lado	Ambos lados			
4	INFORME	Copia Simple	0	1	NA	NA	
			Un solo lado	Ambos lados			
5	INTENCION DE VOTO	Copia Simple	1	1	NA	NA	
			Un solo lado	Ambos lados			
6	INTENCION DEL VOTO	Copia Simple	1	1	NA	NA	
			Un solo lado	Ambos lados			
7	INTECION DEL VOTO	Copia Simple	1	1	NA	NA	
			Un solo lado	Ambos lados			
8	INTENCION DEL VOTO	Copia Simple	1	1	NA	NA	
			Un solo lado	Ambos lados			
9	ARCHIVO EXCEL	Copia Simple	1	0	NA	NA	"REPORTE ALCALDÍA EL MARQUEZ 2MB"
			Un solo lado	Ambos lados			
10	ARCHIVO EXCEL	Copia Simple	1	0	NA	NA	"REPORTE ALCALDÍA EL QUERÉTARO 2MB"
			Un solo lado	Ambos lados			
11	ARCHIVO DE EXCEL	Copia Simple	1	0	NA	NA	"REPORTE ALCALDÍA SAN JUAN DEL RIO 2MB"
			Un solo lado	Ambos lados			
12	ARCHIVO DE EXCEL	Copia Simple	1	0	NA	NA	"REPORTE ALCALDÍA EL CORREGIDORA 2MB"
			Un solo lado	Ambos lados			

**Cadena original:**

[[[1.0|0001423|15/04/2024 13:51 horas.|RUBRUMINFO S.A. DE C.V.  
RUBRUMINFO S.A. DE C.V.|Secretaría Ejecutiva|CORREO ELECTRÓNICO|2|0|0|  
[[1|Escrito|Copia Simple|3|0|NA|NA|2|INFORME|Copia Simple|1|1|NA|NA|3|INFORME|Copia Simple|0|1|NA|NA|4|INFORME|Copia Simple|0|1|NA|NA|5|]  
[NTECION DE VOTO|Copia Simple|1|1|NA|NA|6|INTENCION DEL VOTO|Copia Simple|1|1|NA|NA|7|INTECION DEL VOTO|Copia Simple|1|1|NA|NA|8|INTENCIO|  
[N DEL VOTO|Copia Simple|1|1|NA|NA|9|ARCHIVO EXCEL|Copia Simple|1|0|NA|NA|"REPORTE ALCALDÍA EL MARQUEZ 2MB"|10|ARCHIVO EXCEL|Copia Simple|1|  
[0|NA|NA|"REPORTE ALCALDÍA EL QUERÉTARO 2MB"|11|ARCHIVO DE EXCEL|Copia Simple|1|0|NA|NA|"REPORTE ALCALDÍA SAN JUAN DEL RIO 2MB"|12|ARCH|  
[VO DE EXCEL|Copia Simple|1|0|NA|NA|"REPORTE ALCALDÍA EL CORREGIDORA 2MB"|]]]]

**Hash:**

eyS9NJ7nP/D9Oihy06MYqSOA1jDf3Xy0LwdKRIXfKrZIELGNQRHzM72BA5zDphy3FiAmDYPfuomGfPbMX58w



Jorge Bertín Flores Pantoja  
Recibió



INSTITUTO ELECTORAL DEL  
ESTADO DE QUERÉTARO  
CONSEJO GENERAL  
SECRETARÍA EJECUTIVA  
OFICIALÍA DE PARTES

Lic. Melissa Reyes Rivera

8114144542



**MTRO. JUAN ULISES HERNÁNDEZ CASTRO**  
**SECRETARIO EJECUTIVO DEL INSTITUTO ELECTORAL**  
**DEL ESTADO DE QUERÉTARO.**  
**PRESENTE.-**

**RUBRUMINFO S.A DE C.V.**, con domicilio para el efecto de oír y recibir notificaciones en la calle avenida Rodríguez Saro # 523, PB local 8, Colonia Del Valle Sur, Benito Juárez, Ciudad de México, ante usted comparezco a exponer:

Por medio del presente a fin de dar el debido cumplimiento a lo establecido en la Ley General de Instituciones y Procedimientos Electorales vigente, en su artículo 213, fracción 3; así como, a lo establecido en el Anexo 3, número I, sobre los criterios generales de carácter científico que deben adoptar las personas físicas y/o morales y en el artículo 136 del Reglamento de Elecciones, , adjunto copia de la metodología del estudio completo del día 25 de marzo del año 2024 la cual fue publicada en nuestras distintas redes sociales el día 28 de marzo del 2024, sobre el proceso electoral del próximo 2 de junio del 2024, para conocer la intención de voto para elegir presidente municipal en Corregidora, El Marqués, San Juan del Río y Querétaro en el estado de Querétaro.

Ciudad de México, a 10 de abril del 2024.

**MELISSA REYES RIVERA**  
**APODERADA LEGAL DE RUBRUMINFO S.A. DE C.V.**



### 1. Objetivo

El objetivo del estudio es dar a conocer la intención de voto sobre la información estadísticamente válida por medio de la realización de encuestas telefónicas con técnica robot sobre la percepción de los ciudadanos para elegir presidente municipal de en El Marqués, en el estado de Querétaro, en las próximas elecciones el próximo 2 de junio del 2024.

### 2. Marco muestral

Se realizó como marco muestral el listado de números telefónicos de ciudadanos mayores de 18 años de manera aleatoria en El Marqués, en el estado de Querétaro., donde se procedió a realizar llamadas a la base de información mediante grabaciones donde la persona contesta su respuesta di rectamente en su teclado telefónico.

### 3. Diseño muestral

**a) Definición de población objetivo.** Ciudadanos, mayores de 18 años. En El Marqués, en el estado de Querétaro, con teléfono en sus hogares y móviles.

**b) Procedimiento de selección de unidades.** Programación en infraestructura tecnológica propia la cual realiza el lanzamiento de llamadas automáticas de manera aleatoria por medio de una pregunta de contexto inicial, los resultados reflejan las preferencias electorales y las opiniones de los encuestados al momento de realizar el estudio, los cuales son válidos para esa población y fecha específica.

**c) Procedimiento de estimación.** Para determinar la estimación de las preferencias electorales se formularon la siguiente pregunta, obteniendo respuesta de la preferencia oprimida en el teclado telefónico por el encuestado.

**d) Tamaño y forma de obtención de la muestra.** Se realizaron 600 encuestas efectivas de cada pregunta a ciudadanos habitantes de El Marqués, en el estado de Querétaro, por medio de su teclado telefónico, con relación a las marcaciones enviada, es decir para recolectar 600 levantamientos se establecieron 6,500, llamadas telefónicas lo que equivale al 9.23% de efectividad.

**e) Calidad de la estimación confianza y error máximo implícito en la muestra seleccionada para cada distribución de preferencias o tendencias.** Con un nivel de confianza de 95% por ciento, el margen de error teórico es de +/- 3.8% por ciento.

**f) Frecuencia y tratamiento de la no respuesta.**

La encuesta incluye como opción de respuesta "Aún no decide" o "Aún no sabe" son plasmados en los resultados del estudio, la cual fue del 14.6%.

**g) Tasa general de rechazo general a la entrevista.** La tasa de rechazo general a la encuesta fue de 90.77%.

### 4. Método y fecha de recolección de la información.

25 de marzo del 2024, llamadas telefónicas mediante la técnica del robot.

### 5. Cuestionario o instrumentos de captación utilizados para generar la información publicada.

**¡Buen día!, le hablamos de una empresa dedicada a realizar encuestas telefónicas, le agradeceremos mucho su ayuda contestando la siguiente pregunta.**

**Si el día de hoy fuera la elección para presidente municipal de El marqués ¿por cuál precandidato, coalición o partido votaría usted?**

Si usted votaría por Rodrigo Monsalvo del PAN, oprima 2, en su teclado telefónico.

Lupita Cárdenas del PRI oprima 3

Jorge Lomelí de la alianza Morena PT oprima 4

Bernardo Buitrón de Movimiento Ciudadano o prima 5

Si usted aún no decide, oprima 6

Para volver a escuchar la pregunta, oprima 0

**6. Forma de procesamiento, estimadores e intervalos de confianza.**

El procesamiento de recolección de una encuesta se lleva a cabo una vez recolectada la encuesta se procesan los resultados de acuerdo con las votaciones obtenidas por preferencia de candidato, partido o alianza de partidos.

**7. Denominación del software utilizado para el procesamiento**

RUBRUMINFO utiliza aplicación desarrollada internamente basado en tecnología:

OPEN SOURCE

LYNX

MYSQL

ASTERIC

APACHE

WINDOWS


OFFICE 365

Los datos resultados de las encuestas se procesan se presentan con aplicaciones de paquetería Microsoft.

**8.- La base de datos en formato electrónico.**

**Se anexa archivo.**

**9. Principales resultados.**



**10.-Autoría y financiamiento**

La autoría de la publicación y el costo de la encuesta son responsabilidad de RUBRUMINFO S.A. DE C.V.

**11.-Recursos económicos / financieros.**

Teniendo un costo de \$15,000.00 (Quince mil pesos 00/M.N.) por las encuestas realizadas, aplicados en renta de infraestructura de cómputo, servicio de telefonía, gastos generales de operación.

**12. Responsable de la publicación.**

Ing. Roberto Daxaca Ahumada, Ingeniero en Electrónica y Comunicaciones, egresado del Instituto Tecnológico de Monterrey campus Monterrey; Encargado y responsable, teniendo una amplia experiencia en el área de Servicios y Telecomunicaciones, quien funge como director de ingeniería y operaciones.

**No cuenta con gremio.**

**13. Currículum empresarial.**

RUBRUMINFO S.A. DE C.V, casa encuestadora que ha estado presente en los procesos electorales en los años 2021, 2022 y 2023.

Cruzando fronteras RUBRUMINFO S.A. DE C.V. ha estado presente en el proceso electoral de Guatemala 2023, somos una casa encuestadora que ha sido reconocida por diversos medios de comunicación por ser las más certeras en los resultados electorales en donde tiene presencia.

Encuesta Publicada a través de Redes Sociales

<https://www.facebook.com/rubrum.info>; <https://rubrum.info/> Instagram rubruminfo, envió gratuito a medio de comunicación Quadratín.















### 1. Objetivo

El objetivo del estudio es dar a conocer la intención de voto sobre la información estadísticamente válida por medio de la realización de encuestas telefónicas con técnica robot sobre la percepción de los ciudadanos para elegir presidente municipal de Corregidora, en el estado de Querétaro, en las próximas elecciones el próximo 2 de junio del 2024.

### 2. Marco muestral

Se realizó como marco muestral el listado de números telefónicos de ciudadanos mayores de 18 años de manera aleatoria de Corregidora, en el estado de Querétaro., donde se procedió a realizar llamadas a la base de información mediante grabaciones donde la persona contesta su respuesta di rectamente en su teclado telefónico.

### 3. Diseño muestral

**a) Definición de población objetivo.** Ciudadanos, mayores de 18 años, en Corregidora, en el estado de Querétaro, con teléfono en sus hogares y móviles.

**b) Procedimiento de selección de unidades.** Programación en infraestructura tecnológica propia la cual realiza el lanzamiento de llamadas automáticas de manera aleatoria por medio de una pregunta de contexto inicial, los resultados reflejan las preferencias electorales y las opiniones de los encuestados al momento de realizar el estudio, los cuales son válidos para esa población y fecha específica.

**c) Procedimiento de estimación.** Para determinar la estimación de las preferencias electorales se formularon la siguiente pregunta, obteniendo respuesta de la preferencia oprimida en el teclado telefónico por el encuestado.

**d) Tamaño y forma de obtención de la muestra.** Se realizaron 600 encuestas efectivas de cada pregunta a ciudadanos habitantes de Corregidora, en el estado de Querétaro, por medio de su teclado telefónico, con relación a las marcaciones enviada, es decir para recolectar 600 levantamientos se establecieron 6,500, llamadas telefónicas lo que equivale al 9.23% de efectividad.

**e) Calidad de la estimación confianza y error máximo implícito en la muestra seleccionada para cada distribución de preferencias o tendencias.** Con un nivel de confianza de 95% por ciento, el margen de error teórico es de +/- 3.8% por ciento.

**f) Frecuencia y tratamiento de la no respuesta.**

La encuesta incluye como opción de respuesta "Aún no decide" o "Aún no sabe" son plasmados en los resultados del estudio, la cual fue del 12.7%.

**g) Tasa general de rechazo general a la entrevista.** La tasa de rechazo general a la encuesta fue de 90.77%.

### 4. Método y fecha de recolección de la información.

25 de marzo del 2024, llamadas telefónicas mediante la técnica del robot.

### 5. Cuestionario o instrumentos de captación utilizados para generar la información publicada.

¡Buen día!, le hablamos de una empresa dedicada a realizar encuestas telefónicas, le agradeceremos mucho su ayuda contestando la siguiente pregunta.

**Si el día de hoy fuera la elección para presidente municipal de Corregidora ¿por cuál precandidato, coalición o partido votaría usted?**

Si usted votaría por Chepe Guerrero del PAN, oprima 2, en su teclado telefónico.

Elizabeth Olvera Aguilar del PRI oprima 3

Mireya Fernández de la alianza Morena PT oprima 4

Arturo Arroyo del Partido Verde oprima 5

Gabriela Morena Mayorga del Partido Querétaro Seguro, oprima 6


Norma Amaya de Movimiento Ciudadano o prima 7

Si usted aún no decide, oprima 8

Para volver a escuchar la pregunta, oprima 0

### 6. Forma de procesamiento, estimadores e intervalos de confianza.

















### 1. Objetivo

El objetivo del estudio es dar a conocer la intención de voto sobre la información estadísticamente válida por medio de la realización de encuestas telefónicas con técnica robot sobre la percepción de los ciudadanos para elegir presidente municipal de en Querétaro, en el estado de Querétaro, en las próximas elecciones el próximo 2 de junio del 2024.

### 2. Marco muestral

Se realizó como marco muestral el listado de números telefónicos de ciudadanos mayores de 18 años de manera aleatoria en Querétaro, en el estado de Querétaro, donde se procedió a realizar llamadas a la base de información mediante grabaciones donde la persona contesta su respuesta directamente en su teclado telefónico.

### 3. Diseño muestral

- a) Definición de población objetivo.** Ciudadanos, mayores de 18 años. En Querétaro, en el estado de Querétaro, con teléfono en sus hogares y móviles.
- b) Procedimiento de selección de unidades.** Programación en infraestructura tecnológica propia la cual realiza el lanzamiento de llamadas automáticas de manera aleatoria por medio de una pregunta de contexto inicial, los resultados reflejan las preferencias electorales y las opiniones de los encuestados al momento de realizar el estudio, los cuales son válidos para esa población y fecha específica.
- c) Procedimiento de estimación.** Para determinar la estimación de las preferencias electorales se formularon la siguiente pregunta, obteniendo respuesta de la preferencia oprimida en el teclado telefónico por el encuestado.
- d) Tamaño y forma de obtención de la muestra.** Se realizaron 600 encuestas efectivas de cada pregunta a ciudadanos habitantes de Querétaro, en el estado de Querétaro, por medio de su teclado telefónico, con relación a las marcaciones enviada, es decir para recolectar 600 levantamientos se establecieron 6,500, llamadas telefónicas lo que equivale al 9.23% de efectividad.
- e) Calidad de la estimación confianza y error máximo implícito en la muestra seleccionada para cada distribución de preferencias o tendencias.** Con un nivel de confianza de 95% por ciento, el margen de error teórico es de +/- 3.8% por ciento.
- f) Frecuencia y tratamiento de la no respuesta.** La encuesta incluye como opción de respuesta "Aún no decide" o "Aún no sabe" son plasmados en los resultados del estudio, la cual fue del 13.3%.
- g) Tasa general de rechazo general a la entrevista.** La tasa de rechazo general a la encuesta fue de 90.77%.

### 4. Método y fecha de recolección de la información.

25 de marzo del 2024, llamadas telefónicas mediante la técnica del robot.

### 5. Cuestionario o instrumentos de captación utilizados para generar la información publicada.

**¡Buen día!, le hablamos de una empresa dedicada a realizar encuestas telefónicas, le agradeceremos mucho su ayuda contestando la siguiente pregunta.**

**Si el día de hoy fuera la elección para presidente municipal de Querétaro ¿por cuál precandidato, coalición o partido votaría usted?**

Si usted votaría por Felipe Macías Olvera del PAN, oprima 2, en su teclado telefónico.

Chema Tapia del Partido Verde oprima 3

Arturo García de la alianza Morena PT oprima 4

Paulina Aguado de Movimiento Ciudadano oprima 5

David Torres del Partido Querétaro Seguro, oprima 6

Si usted aún no decide, oprima 7

Para volver a escuchar la pregunta, oprima 0

### 6. Forma de procesamiento, estimadores e intervalos de confianza.

El procesamiento de recolección de una encuesta se lleva a cabo una vez recolectada la encuesta se procesan los resultados de acuerdo con las votaciones obtenidas por preferencia de candidato, partido o alianza de partidos.

### 7. Denominación del software utilizado para el procesamiento



RUBRUMINFO utiliza aplicación desarrollada internamete basado en tecnología:

OPEN SOURCE

LYNIX

MYSQL

ASTERIC

APACHE

WINDOWS

OFFICE 365

Los datos resultados de las encuestas se procesan se presentan con aplicaciones de paquetería Microsoft.

**8.- La base de datos en formato electrónico.**

**Se anexa archivo.**

**9. Principales resultados.**



**10.-Autoría y financiamiento**

La autoría de la publicación y el costo de la encuesta son responsabilidad de RUBRUMINFO S.A. DE C.V.

**11.- Recursos económicos / financieros.**

Teniendo un costo de \$15,000.00 (Quince mil pesos 00/M.N.) por las encuestas realizadas, aplicados en renta de infraestructura de cómputo, servicio de telefonía, gastos generales de operación.

**12. Responsable de la publicación.**

Ing. Roberto Oaxaca Ahumada, Ingeniero en Electrónica y Comunicaciones, egresado del Instituto Tecnológico de Monterrey campus Monterrey; Encargado y responsable, teniendo una amplia experiencia en el área de Servicios y Telecomunicaciones, quien funge como director de ingeniería y operaciones.

**No cuenta con gremio.**

**13. Currículum empresarial.**

RUBRUMINFO S.A. DE C.V, casa encuestadora que ha estado presente en los procesos electorales en los años 2021, 2022 y 2023.

Cruzando fronteras RUBRUMINFO S.A. DE C.V. ha estado presente en el proceso electoral de Guatemala 2023, somos una casa encuestadora que ha sido reconocida por diversos medios de comunicación por ser las más certeras en los resultados electorales en donde tiene presencia.

**Encuesta Publicada a través de Redes Sociales**

<https://www.facebook.com/rubrum.info>; <https://rubrum.info/>; Instagram rubruminfo, envió gratuito a medio de comunicación Quadratín.















### 1. Objetivo

El objetivo del estudio es dar a conocer la intención de voto sobre la información estadísticamente válida por medio de la realización de encuestas telefónicas con técnica robot sobre la percepción de los ciudadanos para elegir presidente municipal de en San Juan del Río, en el estado de Querétaro. en las próximas elecciones el próximo 2 de junio del 2024.

### 2. Marco muestral

Se realizó como marco muestral el listado de números telefónicos de ciudadanos mayores de 18 años de manera aleatoria en San Juan del Río, en el estado de Querétaro., donde se procedió a realizar llamadas a la base de información mediante grabaciones donde la persona contesta su respuesta directamente en su teclado telefónico.

### 3. Diseño muestral

**a) Definición de población objetivo.** Ciudadanos, mayores de 18 años. En San Juan del Río, en el estado de Querétaro, con teléfono en sus hogares y móviles.

**b) Procedimiento de selección de unidades.** Programación en infraestructura tecnológica propia la cual realiza el lanzamiento de llamadas automáticas de manera aleatoria por medio de una pregunta de contexto inicial, los resultados reflejan las preferencias electorales y las opiniones de los encuestados al momento de realizar el estudio, los cuales son válidos para esa población y fecha específica.

**c) Procedimiento de estimación.** Para determinar la estimación de las preferencias electorales se formularon la siguiente pregunta, obteniendo respuesta de la preferencia oprimida en el teclado telefónico por el encuestado.

**d) Tamaño y forma de obtención de la muestra.** Se realizaron 600 encuestas efectivas de cada pregunta a ciudadanos habitantes de San Juan del Río, en el estado de Querétaro, por medio de su teclado telefónico, con relación a las marcaciones enviada, es decir para recolectar 600 levantamientos se establecieron 6,500, llamadas telefónicas lo que equivale al 9.23% de efectividad.

**e) Calidad de la estimación confianza y error máximo implícito en la muestra seleccionada para cada distribución de preferencias o tendencias.** Con un nivel de confianza de 95% por ciento, el margen de error teórico es de +/- 3.8% por ciento.

**f) Frecuencia y tratamiento de la no respuesta.**

La encuesta incluye como opción de respuesta "Aún no decide" o "Aún no sabe" son plasmados en los resultados del estudio, la cual fue del 15.1%.

**g) Tasa general de rechazo general a la entrevista.** La tasa de rechazo general a la encuesta fue de 90.77%, incluye la frecuencia de abandono.

### 4. Método y fecha de recolección de la información.

25 de marzo del 2024, llamadas telefónicas mediante la técnica del robot.

### 5. Questionario o instrumentos de captación utilizados para generar la información publicada.

**¡Buen día!, le hablamos de una empresa dedicada a realizar encuestas telefónicas, le agradeceremos mucho su ayuda contestando la siguiente pregunta.**

**Si el día de hoy fuera la elección para presidente municipal de San Juan del Río ¿por cuál precandidato, coalición o partido votaría usted?**

Si usted votaría por Roberto Cabrera del PAN, oprima 2, en su teclado telefónico.

Vania Camacho Galván del PRI oprima 3

Juan Álvarez Navarrete de la alianza Morena PT oprima 4

Victor Rocha de Movimiento Ciudadano o prima 5

Juan Antonio Camacho del Partido Querétaro Seguro oprima 6

Si usted aún no decide, oprima 7

Para volver a escuchar la pregunta, oprima 0

### 6. Forma de procesamiento, estimadores e intervalos de confianza.

El procesamiento de recolección de una encuesta se lleva a cabo una vez recolectada la encuesta se procesan los resultados de acuerdo con las votaciones obtenidas por preferencia de candidato, partido o alianza de partidos.

**7. Denominación del software utilizado para el procesamiento**

RUBRUMINFO utiliza aplicación desarrollada internamente basado en tecnología:


- OPEN SOURCE
- LYNX
- MYSQL
- ASTERIC
- APACHE
- WINDOWS
- OFFICE 365

Los datos resultados de las encuestas se procesan se presentan con aplicaciones de paquetería Microsoft.

**8.- La base de datos en formato electrónico.**

Se anexa archivo.

**9. Principales resultados.**



**10.-Autoría y financiamiento**

La autoría de la publicación y el costo de la encuesta son responsabilidad de RUBRUMINFO S.A. DE C.V.

**11.-Recursos económicos / financieros.**

Teniendo un costo de \$15,000.00 (Quince mil pesos 00/M.N.) por las encuestas realizadas, aplicados en renta de infraestructura de cómputo, servicio de telefonía, gastos generales de operación.

**12. Responsable de la publicación.**

Ing. Roberto Daxaca Ahumada. Ingeniero en Electrónica y Comunicaciones, egresado del Instituto Tecnológico de Monterrey campus Monterrey; Encargado y responsable, teniendo una amplia experiencia en el área de Servicios y Telecomunicaciones, quien funge como director de ingeniería y operaciones.

No cuenta con gremio.

**13. Curriculum empresarial.**

RUBRUMINFO S.A. DE C.V, casa encuestadora que ha estado presente en los procesos electorales en los años 2021, 2022 y 2023. Cruzando fronteras RUBRUMINFO S.A. DE C.V. ha estado presente en el proceso electoral de Guatemala 2023, somos una casa encuestadora que ha sido reconocida por diversos medios de comunicación por ser las más certeras en los resultados electorales en donde tiene presencia.

**Encuesta Publicada a través de Redes Sociales**

<https://www.facebook.com/rubrum.info>; <https://rubrum.info/> Instagram rubruminfo, envió gratuito a medio de comunicación Quadratin.

















# ALCALDÍAS 2024

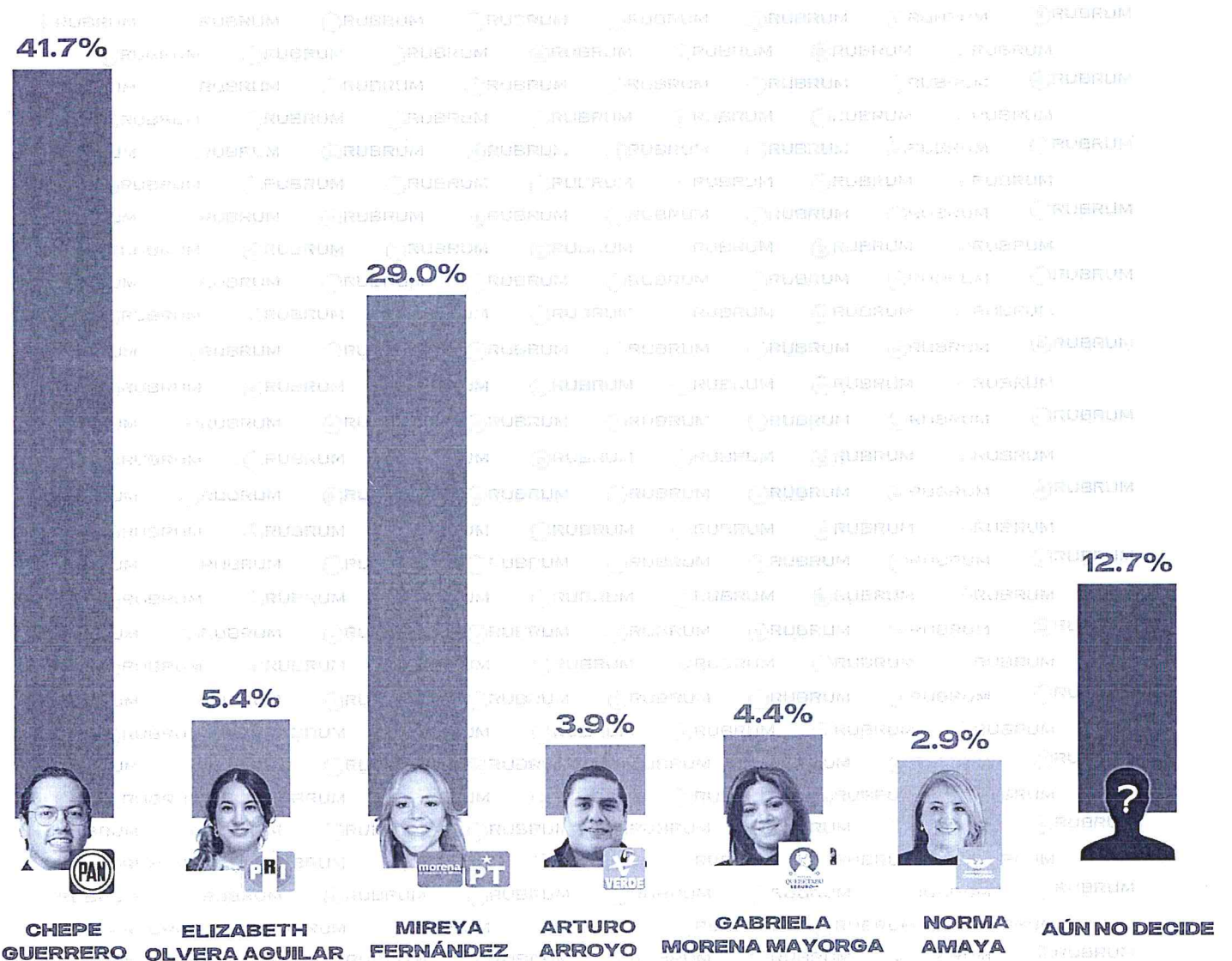
## QUERÉTARO

### CORREGIDORA

- INTENCIÓN DE VOTO POR CANDIDATO, PARTIDO O COALICIÓN

MARZO 26, 2024

## Si el día de hoy fuera la elección para **Presidente Municipal de Corregidora**, ¿por cuál precandidato, coalición o partido votaría?



Encuesta realizada: 600 levantamientos, vía telefónica, de manera automática y aleatoria, en el municipio de CORREGIDORA, QUERÉTARO.  
 Fecha de levantamiento 25 de marzo de 2024





**Tipo de encuesta:**  
Telefónica automatizada

**Población muestra:**  
Población muestra hombres/mujeres en la entidad municipal encuestada, mayores de 18 años.

**Tipo de muestra:**  
Aleatorio representativo

**Nivel de confianza:**  
95%

**Margen de error:**  
+/- 3.8%

**Fecha de levantamiento:**  
25 de marzo del 2024

**Contacto:**  
Luis Alberto García Lozano  
Director General  
[lgarcia@rubrum.info](mailto:lgarcia@rubrum.info)



ENCUESTA PATROCINADA POR RUBRUMINFO SA DE CV





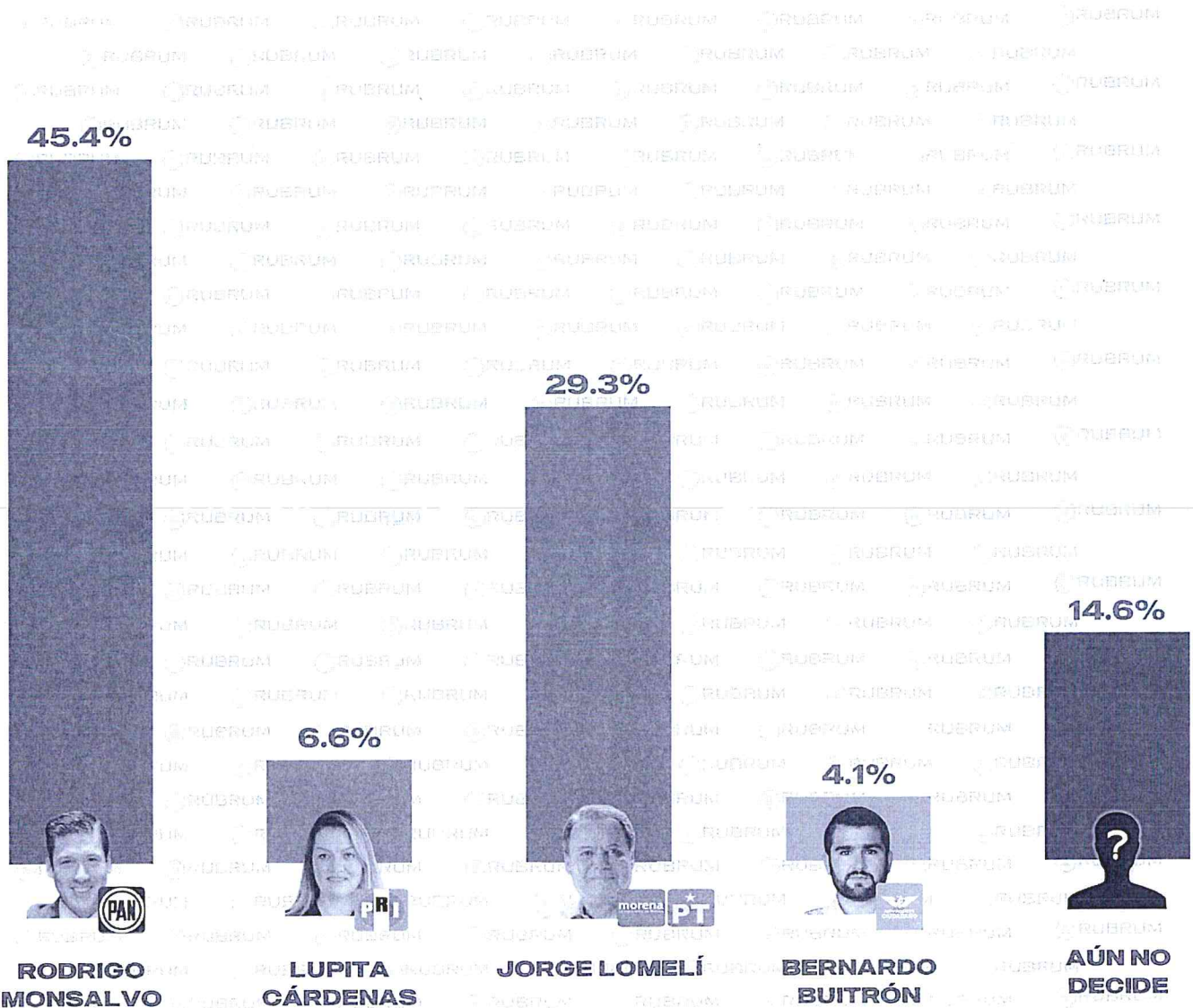
# ALCALDÍAS 2024

## QUERÉTARO EL MARQUÉS

- INTENCIÓN DE VOTO POR CANDIDATO, PARTIDO O COALICIÓN


MARZO 26, 2024

## Si el día de hoy fuera la elección para **Presidente Municipal de El Marqués**, ¿por cuál precandidato, coalición o partido votaría?



Encuesta realizada: 600 levantamientos, vía telefónica, de manera automática y aleatoria, en el municipio de EL MARQUÉS, QUERÉTARO.  
Fecha de levantamiento 25 de marzo de 2024





**Tipo de encuesta:**  
Teléfonica automatizada

**Población muestra:**  
Población muestra hombres/mujeres en la entidad municipal encuestada, mayores de 18 años.

**Tipo de muestra:**  
Aleatorio representativo

**Nivel de confianza:**  
95%

**Margen de error:**  
+/- 3,8%

**Fecha de levantamiento:**  
25 de marzo del 2024

**Contacto:**  
Luis Alberto García Lozano  
Director General  
[lgarcia@rubrum.info](mailto:lgarcia@rubrum.info)



ENCUESTA PATROCINADA POR RUBRUMINFO SA DE CV



# ALCALDÍAS 2024

## QUERÉTARO

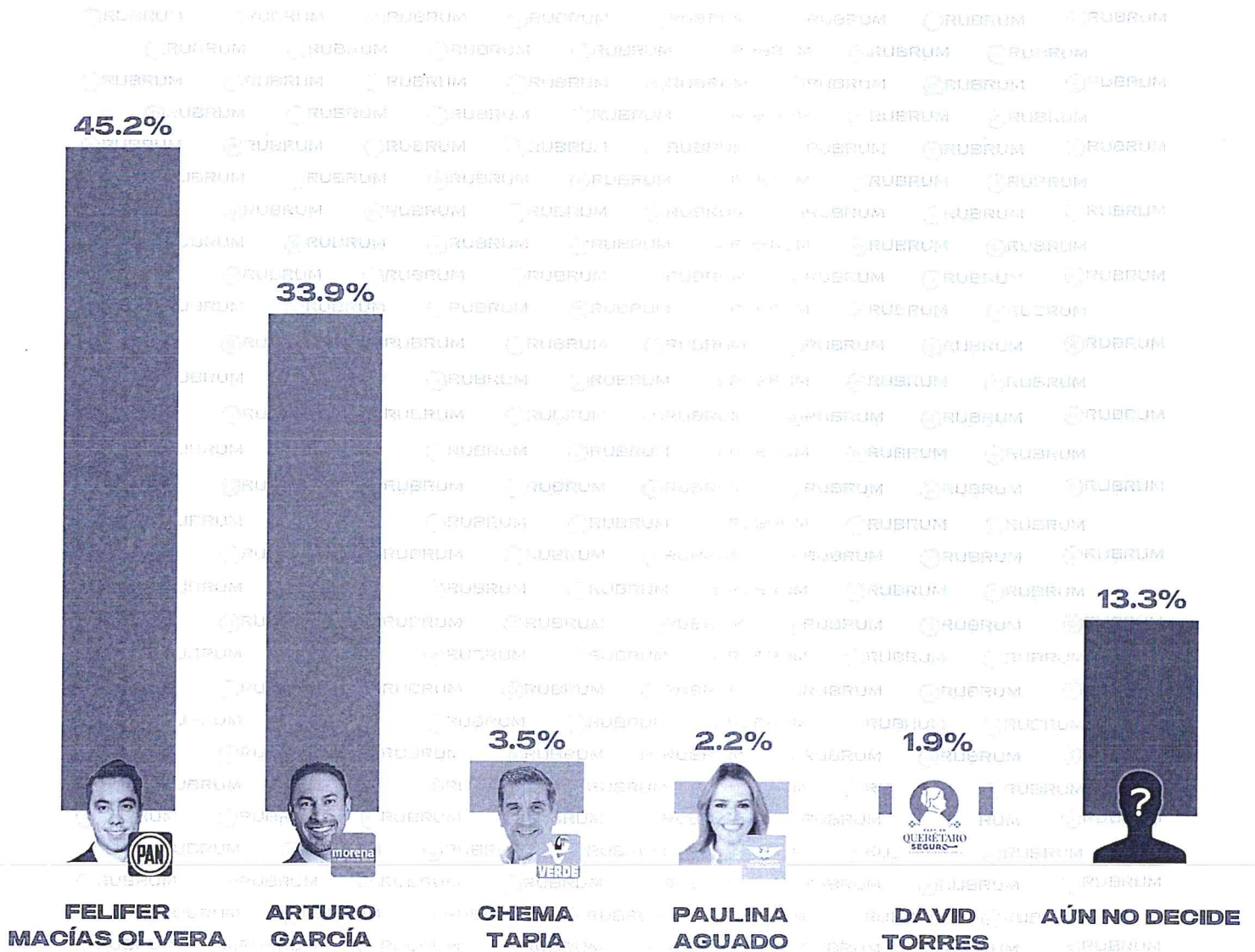
### QUERÉTARO

- INTENCIÓN DE VOTO POR CANDIDATO, PARTIDO O COALICIÓN

MARZO 26, 2024



## Si el día de hoy fuera la elección para Presidente Municipal de Querétaro, ¿por cuál precandidato, coalición o partido votaría?



Encuesta realizada: 600 levantamientos, vía telefónica, de manera automática y aleatoria, en el municipio de QUERÉTARO, QUERÉTARO.  
 Fecha de levantamiento 25 de marzo de 2024





**Tipo de encuesta:**  
Telefónica automatizada

**Población muestra:**  
Población muestra hombres/mujeres en la entidad municipal encuestada, mayores de 18 años.

**Tipo de muestra:**  
Aleatorio representativo

**Nivel de confianza:**  
95%

**Margen de error:**  
+/- 3.8%

**Fecha de levantamiento:**  
25 de marzo del 2024

**Contacto:**  
Luis Alberto García Lozano  
Director General  
[lgarcia@rubrum.info](mailto:lgarcia@rubrum.info)



ENCUESTA PATROCINADA POR RUBRUMINFO SA DE CV



# ALCALDÍAS 2024

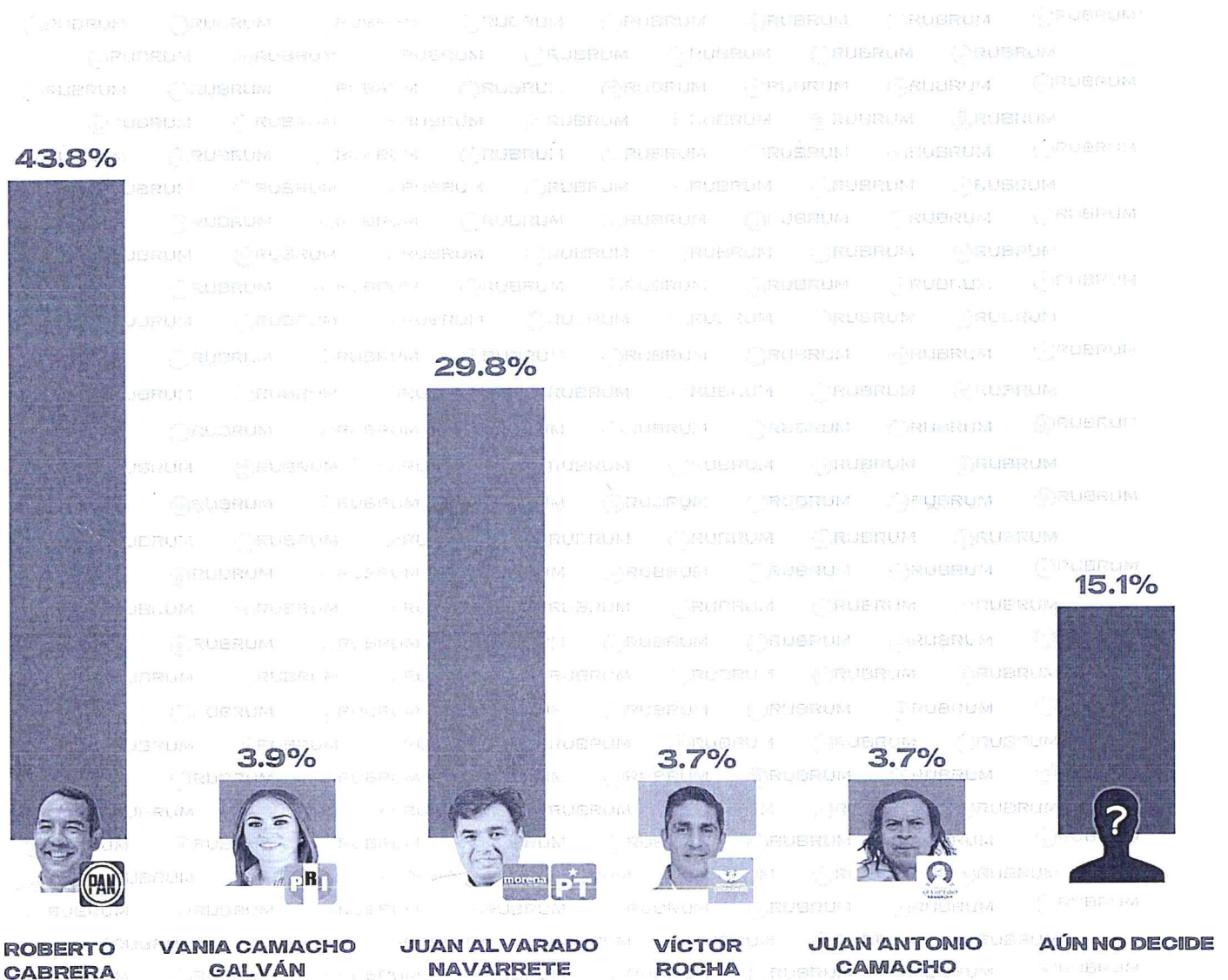
## QUERÉTARO SAN JUAN DEL RÍO

- INTENCIÓN DE VOTO POR CANDIDATO, PARTIDO O COALICIÓN

MARZO 26, 2024



## Si el día de hoy fuera la elección para **Presidente Municipal de San Juan del Río**, ¿por cuál precandidato, coalición o partido votaría?



Encuesta realizada: 600 levantamientos, vía telefónica, de manera automática y aleatoria, en el municipio de SAN JUAN DEL RÍO, QUERÉTARO. Fecha de levantamiento 25 de marzo de 2024



**Tipo de encuesta:**  
Telefónica automatizada

**Población muestra:**  
Población muestra hombres/mujeres en la entidad municipal encuestada, mayores de 18 años.


**Tipo de muestra:**  
Aleatorio representativo

**Nivel de confianza:**  
95%

**Margen de error:**  
+/- 3.8%

**Fecha de levantamiento:**  
25 de marzo del 2024

**Contacto:**  
Luis Alberto García Lozano  
Director General  
[lgarcia@rubrum.info](mailto:lgarcia@rubrum.info)



ENCUESTA PATROCINADA POR RUBRUMINFO SA DE CV